

## 財團法人中國生產力中心 函

地 址：221新北市汐止區新台五路一段79號2樓  
聯 絡 人：李品宸  
電 話：(02)2709-0638分機:282  
電子郵件：03480@cpc.org.tw

106

台北市大安區復興南路一段390號9樓之4

受文者：台灣區車輛工業同業公會

發文日期：中華民國113年5月21日

發文字號：中數字第1131100145號

速別：普通件

密等及解密條件或保密期限：

附件：如文

主旨：有關本中心辦理113年度「智慧機械-產業聚落供應鏈數位串流暨AI應用(主題式研發計畫)」申請須知說明會(線上場)，詳如說明，請查照。

說明：

一、旨揭計畫為經濟部產業發展署委託本中心執行。

二、旨揭說明會共2場次，相關資訊如下。

三、報名方式：採線上報名(詳附件)。

四、場次：

(一) 第一場：

1、日期：113年6月5日(三)下午14時至15時30分。

2、會議連結：<https://reurl.cc/6vjqAO>。

3、會議ID：598-215-285。

(二) 第二場：

1、日期：113年6月12日(三)下午14時至15時30分。

2、會議連結：<https://reurl.cc/IQNYEY>。

3、會議ID：501-309-107。

五、辦理目的：協助有意申請113年度「智慧機械-產業聚落供應鏈數位串流暨AI應用(主題式研發計畫)」之業者瞭解計

113. 5. 23

車輛公會  
收文總號

308




畫重點、審查重點、線上收件操作等內容，以利業者順利提案。

六、本次說明會如有未盡事宜或疑問，請洽「智慧機械-產業聚落供應鏈數位串流暨AI應用(主題式研發計畫)」補助計畫執行單位，聯絡電話：02-2709-0638分機282李先生、286李小姐。

七、主辦單位保留活動變更之權利，詳細活動資訊請參考附件。

正本：台灣區車輛工業同業公會

副本：



# 113 年度智慧機械-產業聚落供應鏈數位串流暨 AI 應用 主題式研發計畫 申請須知說明會

為協助中小型製造業者因應國際製造趨勢及競爭，本計畫以建構「供應鏈智慧製造數位連結」及推動「智慧製造方案設計整合服務」為主軸，針對產業聚落，透過中心廠帶衛星廠合作模式，協助中小型製造業者與其供應鏈業者進行資訊串接，導入 AI 應用，帶動製造升級，並藉此提供系統整合設計規劃業者(以下簡稱 SI 業者)實施服務之機會，提升我國系統整合設計規劃服務能量。

為使申請業者更加瞭解計畫申請事宜，特辦理本次說明會，將針對計畫申請、計畫書撰寫、審查重點等進行說明，敬邀我國產業先進踴躍報名參與!

- ❖ 參與對象：有意願申請本計畫之國內業者。
- ❖ 報名方式：採線上報名，表單連結：<https://reurl.cc/MO6znk>
- ❖ 報名截止時間：即日起至說明會當日 12:00 止。
- ❖ 說明會日期與時間：



場次	日期	地址	會議室
第一場	113 年 6 月 5 日(三) 14:00-15:30	線上參加 (U 會議系統) 會議連結: <a href="https://reurl.cc/6vjqAO">https://reurl.cc/6vjqAO</a> 會議 ID : 598-215-285	U 會議系統
第二場	113 年 6 月 12(三) 14:00-15:30	線上參加 (U 會議系統) 會議連結: <a href="https://reurl.cc/lQNYEY">https://reurl.cc/lQNYEY</a> 會議 ID : 501-309-107	U 會議系統


說明會議程：(主辦單位與執行單位保留議程變更與調整權利)

時間	活動議程	主講人
14:00~14:05	主辦單位致詞	經濟部產業發展署
14:05~14:35	申請須知、提案重點、審查原則說明	中國生產力中心 (推動辦公室)
14:35~14:45	線上申請平台操作說明及注意事項	中國生產力中心 (PO 辦公室)
14:45~15:30	Q & A	中國生產力中心

- ❖ 網站資訊：<https://reurl.cc/5vrLjv>
- ❖ 洽詢電話：02-2709-0638 分機 282 李先生、分機 286 李小姐
- ❖ 聯繫信箱：[03480@cpc.org.tw](mailto:03480@cpc.org.tw)；[03479@cpc.org.tw](mailto:03479@cpc.org.tw)
- ❖ 注意事項：
  - ※主辦單位保留活動變更之權利。
  - ※活動如遇不可抗力天然災害且當地縣市政府公告停止上班，則活動延期辦理。

## ◎歡迎踴躍報名參與◎

財團法人中國生產力中心基於「113 年度智慧機械-產業聚落供應鏈數位串流暨 AI 應用主題式研發計畫」事由，向您蒐集個人資料，本中心將遵循個人資料保護法規定及本中心個人資料保護政策要求，處理或利用您的個人資料；當您進行線上報名時，即表示您同意本中心基於本計畫蒐集您的個人資料進行處理與利用，謝謝您的協助與配合。



## 電腦版 Step 1 - 下載&登入

下載連結  
<https://uwebtech.com/zh-tw/>

U 會議 & 通訊

Windows Macintosh

簡單、功能強大且可靠，適合用於遠端協同作業

登入方式 A：  
免費註冊後登入帳號

登入方式 B：  
不註冊，直接加入會議  
(僅可使用基本功能，無法創立會議室、修改頭像、新增聯絡人等功能)

## 電腦版 Step 2 - 更改顯示名稱、頭像

更改會議中顯示名稱、頭像：以做為辨認身分、簽到之用  
(請輸入公司名稱、職銜，以方便辨識)

## 電腦版 Step 3 - 加入視訊會議

方式 A：點擊視訊會議連結

您即將加入會議...

沒有看到任何通知或提醒嗎？  
請檢查以下事項：系統中是否已安裝更新軟體。

方式 B：手動輸入會議室編號

加入會議或網路研討會

ID：(例)：123-456-7891

U 用戶

多項會議功能請參閱說明書

## 電腦版 Step 4 - 使用者介面

文字交談

螢幕錄製

分享簡報畫面

開啟或關閉麥克風、鏡頭、音響



## 網頁版 Step 1 - 進入視訊會議室

點擊視訊會議連結




當您看到以上確認對話方塊時，請按一下「開啟 U」

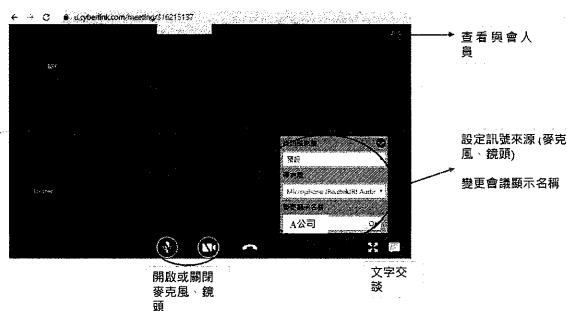
沒有看到對話方塊嗎？

請嘗試執行以下操作：每頁一頁檢查功能外掛程式清單，或嘗試使用 Google Chrome 來加入會議（不支援外掛程式）

## 網頁版 Step 2 - 更改顯示名稱



## 網頁版 Step 3 - 使用者介面



## 手機版 Step 1 - 下載&登入

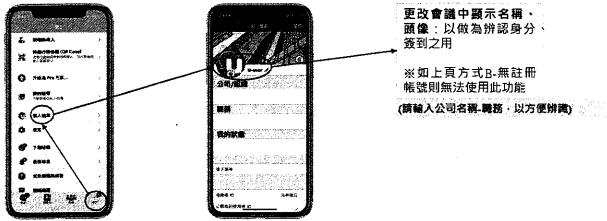


方式 A：  
免費註冊後登入帳號

方式 B：  
不註冊，直接加入會議  
(僅可使用基本功能，無法創立會議室、修改頭像、新增聯絡人等功能)

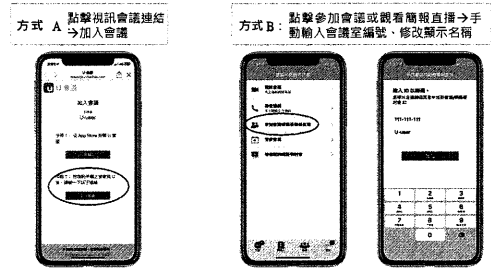
## 手機版 Step 2 - 編輯顯示名稱、頭像

12



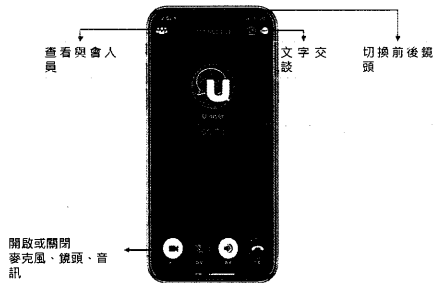
## 手機版 Step 3 - 加入視訊會議

13



## 手機版 Step 4 - 使用者介面

14



## 網速需求

15

### 電腦版

- 視訊通話需要 3 Mbps 下載 / 1 Mbps 上傳速度
- 桌面共用需要 3 Mbps 上傳速度

### 手機板

- 視訊通話需要 2 Mbps 下載 / 1 Mbps 上傳速度